



































Чемпіонат України з художньої гімнастики


18.10.2020 - 22.10.2020 - КМСУ Командний залік (2007-2005)

Place	Country	Team	U				●				🍴				🌀				Score
			D	E	Ded.	Sum	D	E	Ded.	Sum	D	E	Ded.	Sum	D	E	Ded.	Sum	
1.	UKR	Київ-1	40.300 (1)				41.650 (1)				43.550 (1)				39.050 (1)				164.550
		Сидорак Каріна Тур Меланія	12.150 10.800	8.850 8.500	0.000 0.000	21.000 19.300	12.600 11.950	9.050 8.050	0.000 0.000	21.650 20.000	12.300 13.450	8.750 9.050	0.000 0.000	21.050 22.500	11.050 11.450	7.950 8.600	0.000 0.000	19.000 20.050	82.700 81.850
2.	UKR	Київ-2	37.050 (2)				39.300 (2)				41.250 (2)				38.650 (2)				156.250
		Каріка Поліна Городнича Поліна	10.800 9.650	8.600 8.000	0.000 0.000	19.400 17.650	11.800 11.600	8.400 7.500	0.000 0.000	20.200 19.100	12.850 11.850	7.900 8.650	0.000 0.000	20.750 20.500	10.900 10.500	8.800 8.450	0.000 0.000	19.700 18.950	80.050 76.200
3.	UKR	Львівська область-1	34.150 (3)				35.650 (3)				37.300 (3)				35.800 (3)				142.900
		Ощіпко Сніжана Мельник Аліна	10.850 8.300	8.050 6.950	0.000 0.000	18.900 15.250	10.700 10.100	7.200 7.650	0.000 0.000	17.900 17.750	10.350 11.250	7.650 8.050	0.000 0.000	18.000 19.300	10.050 9.650	8.050 8.050	0.000 0.000	18.100 17.700	72.900 70.000
4.	UKR	Київ-3	32.150 (5)				35.650 (3)				35.150 (5)				33.600 (4)				136.550
		Перцева Аліна	-	-	-	-	11.300	8.050	0.000	19.350	-	-	-	-	9.950	7.750	0.000	17.700	37.050
		Набивач Єлизавета	8.250	7.100	0.000	15.350	-	-	-	-	10.800	8.050	0.000	18.850	-	-	-	-	34.200
		Новгородська Анастасія Головач Александра	8.950 -	7.850 -	0.000 -	16.800 -	8.850 -	7.450 -	0.000 -	16.300 -	- 9.000	- 7.300	- 0.000	- 16.300	- 8.400	- 7.500	- 0.000	- 15.900	33.100 32.200
5.	UKR	Дніпропетровська область-1	33.000 (4)				35.400 (5)				35.400 (4)				32.300 (6)				136.100
		Прокоп*ева Еріка	-	-	-	-	10.100	7.400	0.000	17.500	10.400	7.350	0.000	17.750	-	-	-	-	35.250
		Павлінська Софія	9.550	7.000	0.000	16.550	-	-	-	-	9.900	7.750	0.000	17.650	-	-	-	-	34.200
		Лавринець Емілія Янгель Єлизавета	9.300 -	7.150 -	0.000 -	16.450 -	- 10.350	- 7.550	- 0.000	- 17.900	- -	- -	- -	- -	9.900 7.800	7.650 6.950	0.000 0.000	17.550 14.750	34.000 32.650
6.	UKR	Харківська область-1	29.100 (9)				33.900 (6)				30.150 (9)				32.600 (5)				125.750
		Панченко Валерія	-	-	-	-	9.550	7.700	0.000	17.250	-	-	-	-	9.550	7.800	0.000	17.350	34.600
		Ікан Анастасія	-	-	-	-	9.050	7.600	0.000	16.650	9.250	7.150	0.000	16.400	-	-	-	-	33.050
		Роганова Олеся Булдакова Альбіна	7.900 7.450	7.050 6.700	0.000 0.000	14.950 14.150	- -	- -	- -	- -	- 7.850	- 6.200	- 0.300	- 13.750	8.200 -	7.050 -	0.000 -	15.250 -	30.200 27.900

Place	Country	Team																	Score
			D	E	Ded.	Sum	D	E	Ded.	Sum	D	E	Ded.	Sum	D	E	Ded.	Sum	
7.		Дніпропетровська область-2	27.600 (11)				29.050 (11)				32.850 (7)				28.950 (9)				118.450
		Фролова Евеліна	-	-	-	-	9.000	6.700	0.000	15.700	9.350	7.000	0.000	16.350	-	-	-	-	32.050
		Власенко Єлизавета	7.900	6.400	0.000	14.300	-	-	-	-	9.400	7.100	0.000	16.500	-	-	-	-	30.800
		Шостак Катерина	-	-	-	-	7.500	5.850	0.000	13.350	-	-	-	-	8.200	6.900	0.000	15.100	28.450
		Кравченко Орина	7.200	6.100	0.000	13.300	-	-	-	-	-	-	-	7.350	6.500	0.000	13.850	27.150	
8.		Львівська область-2	29.200 (8)				32.600 (8)				31.000 (8)				23.050 (21)				115.850
		Щудлюк Єлизавета	-	-	-	-	10.200	7.100	0.000	17.300	9.250	7.550	0.000	16.800	-	-	-	-	34.100
		Степаненко Катерина	8.500	6.500	0.000	15.000	9.100	6.200	0.000	15.300	-	-	-	-	-	-	-	-	30.300
		Фуглевич Софія	-	-	-	-	-	-	-	-	7.850	6.350	0.000	14.200	8.500	6.350	0.000	14.850	29.050
		Ковальова Вероніка	7.650	6.550	0.000	14.200	-	-	-	-	-	-	-	3.400	4.800	0.000	8.200	22.400	
9.		Чернігівська область	29.800 (6)				28.100 (12)				27.250 (17)				29.200 (8)				114.350
		Корсун Софія	7.900	6.750	0.000	14.650	-	-	-	-	8.700	5.800	0.000	14.500	8.200	6.700	0.000	14.900	44.050
		Бондарєва Альона	8.300	6.850	0.000	15.150	8.250	6.250	0.000	14.500	-	-	-	-	7.450	6.850	0.000	14.300	43.950
		Купчик Анна	-	-	-	-	7.050	6.550	0.000	13.600	7.050	5.700	0.000	12.750	-	-	-	-	26.350
10.		Харківська область-2	29.600 (7)				26.300 (17)				29.650 (11)				28.000 (13)				113.550
		Баглай Дар*я	9.150	6.900	0.000	16.050	-	-	-	-	-	-	-	-	7.650	6.250	0.000	13.900	29.950
		Кіяшко Крістіна	7.550	6.000	0.000	13.550	-	-	-	-	9.400	6.200	0.000	15.600	-	-	-	-	29.150
		Кузнєцова Поліна	-	-	-	-	7.750	5.900	0.000	13.650	-	-	-	-	7.750	6.350	0.000	14.100	27.750
		Безсмертна Мілана	-	-	-	-	7.600	5.050	0.000	12.650	7.900	6.150	0.000	14.050	-	-	-	-	26.700
11.		Одеська область-1	27.050 (13)				27.350 (13)				30.000 (10)				27.950 (14)				112.350
		Левієва Марія	6.600	6.300	0.000	12.900	8.450	6.250	0.000	14.700	9.350	6.550	0.000	15.900	7.700	6.600	0.000	14.300	57.800
		Косюга Марія	8.100	6.050	0.000	14.150	7.200	5.450	0.000	12.650	7.850	6.250	0.000	14.100	7.400	6.250	0.000	13.650	54.550
12.		Одеська область-2	25.550 (17)				29.700 (10)				29.000 (13)				28.050 (12)				112.300
		Кочеригіна Олександра	-	-	-	-	7.950	6.600	0.000	14.550	8.350	6.100	0.000	14.450	7.950	6.250	0.000	14.200	43.200
		Комар Катерина	8.000	5.500	0.000	13.500	8.600	6.550	0.000	15.150	-	-	-	-	-	-	-	-	28.650
		Кузнєцова Афіна	6.200	5.850	0.000	12.050	-	-	-	-	8.350	6.200	0.000	14.550	-	-	-	-	26.600
		Вердиш Софія	-	-	-	-	-	-	-	-	-	-	-	7.100	6.750	0.000	13.850	13.850	
13.		Київська область	24.750 (20)				30.200 (9)				27.550 (16)				28.100 (11)				110.600
		Азза Єлизавета	6.100	6.200	0.000	12.300	8.150	6.900	0.000	15.050	8.250	6.800	0.000	15.050	7.550	7.100	0.000	14.650	57.050
		Тимченко Софія	6.300	6.150	0.000	12.450	8.600	6.550	0.000	15.150	6.900	5.600	0.000	12.500	6.700	6.750	0.000	13.450	53.550

Place	Country	Team																	Score
			D	E	Ded.	Sum	D	E	Ded.	Sum	D	E	Ded.	Sum	D	E	Ded.	Sum	
14.		Волинська область	25.650 (16)				25.550 (19)				29.200 (12)				26.550 (16)				106.950
		Іваник Дарія	-	-	-	-	8.200	5.850	0.000	14.050	8.750	6.100	0.000	14.850	7.600	6.150	0.000	13.750	42.650
		Смаглюк Олександра	7.500	5.800	0.000	13.300	-	-	-	-	7.750	6.600	0.000	14.350	-	-	-	-	27.650
		Ющак Олександра	6.650	5.700	0.000	12.350	-	-	-	-	-	-	-	-	6.500	6.300	0.000	12.800	25.150
		Стрижеус Олександра	-	-	-	-	6.500	5.000	0.000	11.500	-	-	-	-	-	-	-	-	11.500
15.		Полтавська область	25.150 (19)				25.100 (20)				28.900 (14)				25.750 (17)				104.900
		Кравець Ганна	7.350	6.150	0.000	13.500	-	-	-	-	8.150	6.500	0.000	14.650	6.850	6.350	0.000	13.200	41.350
		Кобзар Світлана	6.050	5.600	0.000	11.650	7.250	5.800	0.000	13.050	8.150	6.100	0.000	14.250	-	-	-	-	38.950
		Лазуніна Анастасія	-	-	-	-	6.850	5.200	0.000	12.050	-	-	-	-	6.650	5.900	0.000	12.550	24.600
16.		Закарпатська область-1	27.400 (12)				27.050 (14)				25.550 (21)				24.650 (19)				104.650
		Баганич Дар'я	7.650	6.800	0.000	14.450	-	-	-	-	6.700	5.400	0.000	12.100	6.450	6.800	0.000	13.250	39.800
		Сабовчик Ангеліна	-	-	-	-	7.350	6.550	0.000	13.900	7.600	5.850	0.000	13.450	-	-	-	-	27.350
		Цмур Данієла	7.200	5.750	0.000	12.950	-	-	-	-	-	-	-	-	5.700	5.700	0.000	11.400	24.350
		Шип Вероніка	-	-	-	-	6.950	6.200	0.000	13.150	-	-	-	-	-	-	-	-	13.150
17.		Рівненська область	24.600 (21)				26.800 (15)				25.800 (20)				26.750 (15)				103.950
		Томкович Каміла	-	-	-	-	8.650	6.200	0.000	14.850	-	-	-	-	7.450	6.250	0.000	13.700	28.550
		Сара Поліна	6.500	5.800	0.000	12.300	-	-	-	-	7.450	6.200	0.000	13.650	-	-	-	-	25.950
		Ващишина Олександра	-	-	-	-	6.400	5.550	0.000	11.950	-	-	-	-	6.550	6.500	0.000	13.050	25.000
		Фенюк Анастасія	6.250	6.050	0.000	12.300	-	-	-	-	6.500	5.650	0.000	12.150	-	-	-	-	24.450
18.		Миколаївська область	25.400 (18)				25.700 (18)				24.100 (23)				24.950 (18)				100.150
		Перемета Валерія	6.500	6.650	0.000	13.150	7.500	7.000	0.000	14.500	-	-	-	-	-	-	-	-	27.650
		Болотова Даніта	-	-	-	-	-	-	-	-	6.500	6.000	0.000	12.500	6.850	6.400	0.000	13.250	25.750
		Стоценко Варвара	6.700	5.550	0.000	12.250	-	-	-	-	6.150	5.450	0.000	11.600	-	-	-	-	23.850
		Скарлат Іванна	-	-	-	-	5.400	5.800	0.000	11.200	-	-	-	-	5.750	5.950	0.000	11.700	22.900
19.		Вінницька область	23.250 (22)				24.250 (21)				26.150 (19)				24.300 (20)				97.950
		Юсіфзаде Лейла	7.050	6.250	0.000	13.300	7.800	5.850	0.000	13.650	7.800	6.750	0.000	14.550	7.750	5.750	0.000	13.500	55.000
		Дмуховська Марина	-	-	-	-	5.800	4.800	0.000	10.600	-	-	-	-	5.400	5.400	0.000	10.800	21.400
		Севастьянова Поліна	-	-	-	-	-	-	-	-	6.150	5.450	0.000	11.600	-	-	-	-	11.600
		Оконська Софія	5.750	4.800	0.600	9.950	-	-	-	-	-	-	-	-	-	-	-	-	9.950

Place	Country	Team																	Score
			D	E	Ded.	Sum	D	E	Ded.	Sum	D	E	Ded.	Sum	D	E	Ded.	Sum	
20.		Херсонська область	22.500 (23)				21.000 (22)				24.700 (22)				22.600 (22)				90.800
		Зінкевич Юлія	5.900	5.500	0.000	11.400	-	-	-	-	6.150	5.900	0.000	12.050	-	-	-	-	23.450
		Канарьова Анна	-	-	-	-	-	-	-	-	6.450	6.200	0.000	12.650	5.050	5.350	0.000	10.400	23.050
		Савченко Єлизавета	5.550	5.550	0.000	11.100	5.800	5.850	0.000	11.650	-	-	-	-	-	-	-	-	22.750
		Аркуша Марія	-	-	-	-	4.800	4.550	0.000	9.350	-	-	-	-	6.050	6.150	0.000	12.200	21.550
21.		Кіровоградська область	22.300 (24)				20.500 (23)				26.400 (18)				21.500 (23)				90.700
		Павлова Марія	-	-	-	-	-	-	-	-	7.450	5.900	0.000	13.350	5.800	5.450	0.000	11.250	24.600
		Кишлян Єва	6.300	5.050	0.000	11.350	-	-	-	-	7.600	5.450	0.000	13.050	-	-	-	-	24.400
		Присяч Анна	6.400	4.550	0.000	10.950	6.550	5.050	0.000	11.600	-	-	-	-	-	-	-	-	22.550
		Ігнатова Марія	-	-	-	-	5.150	4.050	0.300	8.900	-	-	-	-	5.150	5.100	0.000	10.250	19.150
22.		Чернівецька область	18.700 (25)				20.450 (24)				22.400 (24)				20.350 (24)				81.900
		Філановська Надія	-	-	-	-	5.200	5.550	0.000	10.750	5.450	5.500	0.000	10.950	4.000	5.400	0.000	9.400	31.100
		Максимчук Діана	4.000	4.950	0.000	8.950	5.650	4.650	0.600	9.700	-	-	-	-	4.600	6.350	0.000	10.950	29.600
		Григолінська Катерина	-	-	-	-	-	-	-	-	5.450	6.000	0.000	11.450	-	-	-	-	11.450
		Мельничук Олеся	4.300	5.450	0.000	9.750	-	-	-	-	-	-	-	-	-	-	-	-	9.750
23.		Запорізька область	-				14.250 (26)				15.900 (26)				-				30.150
		Толкунова Софія					8.250	6.000	0.000	14.250	8.700	7.200	0.000	15.900					30.150
ООС		Київ-4	27.900 (10)				33.100 (7)				33.350 (6)				30.550 (7)				124.900
		Шлапак Дар*я	8.400	6.900	0.000	15.300	8.950	7.150	0.000	16.100	-	-	-	-	-	-	-	-	ООС
		Щербакова Дар*я	-	-	-	-	9.950	7.050	0.000	17.000	9.200	7.300	0.000	16.500	-	-	-	-	ООС
		Хоровінкіна Єлизавета	7.150	5.450	0.000	12.600	-	-	-	-	-	-	-	-	8.300	6.900	0.000	15.200	ООС
		Савіна Ніколь	-	-	-	-	-	-	-	-	9.600	7.250	0.000	16.850	8.150	7.200	0.000	15.350	ООС
ООС		Дніпропетровська область-3	26.350 (15)				26.750 (16)				28.400 (15)				28.250 (10)				109.750
		Глевенко Яна	-	-	-	-	7.200	6.250	0.000	13.450	-	-	-	-	7.550	6.850	0.000	14.400	ООС
		Мінаєва Анастасія	7.600	5.750	0.000	13.350	7.150	6.150	0.000	13.300	-	-	-	-	-	-	-	-	ООС
		Чебатарьова Даніела	-	-	-	-	-	-	-	-	7.700	6.650	0.000	14.350	7.350	6.500	0.000	13.850	ООС
		Юристовська Ксенія	7.000	6.000	0.000	13.000	-	-	-	-	7.500	6.550	0.000	14.050	-	-	-	-	ООС
ООС		Закарпатська область-2	18.050 (26)				20.000 (25)				19.100 (25)				17.900 (25)				75.050
		Хамлай Анастасія	3.500	4.550	0.300	7.750	5.250	4.950	0.000	10.200	4.800	5.450	0.000	10.250	3.700	4.600	0.000	8.300	ООС
		Замлинська Поліна	4.900	5.400	0.000	10.300	5.200	4.600	0.000	9.800	4.300	4.550	0.000	8.850	4.450	5.150	0.000	9.600	ООС

Place	Country	Team	U				●				🍴				🍷				Score
			D	E	Ded.	Sum	D	E	Ded.	Sum	D	E	Ded.	Sum	D	E	Ded.	Sum	
ООС	 UKR	Харківська область-3	27.050 (13)				-				13.550 (27)				12.950 (26)				53.550
		Купріянова Ольга Левада Катерина	7.700 7.350	6.250 5.750	0.000 0.000	13.950 13.100					7.000 -	6.550 -	0.000 -	13.550 -	- 6.900	- 6.050	- 0.000	- 12.950	ООС ООС